

L'ensemble bloc-porte vitré CEMAP, conforme aux normes françaises et européennes, est composé d'un bâti avec un ou deux vantaux, égaux ou inégaux, à ossature métallique réalisée en profilés acier soudés et munie de vitrages.



1. Bâti


L'huissierie du bloc porte se compose de montants et de traverses.

Les profils acier (avec ou sans pont thermique) sont assemblés entre eux par soudure.

Ils reçoivent côté battement, un joint de porte.

Le bloc-porte est proposé en trois configurations :

- Bloc-porte à un vantail
- Bloc-porte à deux vantaux égaux
- Bloc-porte à deux vantaux inégaux

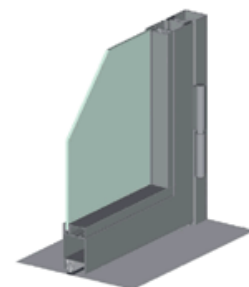


2. Vantail du bloc-porte

Tout comme pour le bâti, l'ossature de chaque vantail est constituée d'un cadre en profilés acier Jansen ou équivalent, coupés d'onglet et assemblés par soudure.

Sauf cas particulier lié aux dimensions ou à une demande spécifique, le vantail comporte une baie unique sans traverses intermédiaires.

Chaque vantail reçoit, côté battement, un joint de porte.



Profilé Economy 50 (Jansen)

3. Vitrage

Les vitrages fournis sont sélectionnés pour répondre à vos conditions d'utilisation et à vos contraintes de sécurité.

Nous proposons la mise en œuvre de vitrages isolants composés de verre feuilleté ou multifeuilleté à intercalaires intumescents allant :

- de pare-flamme 30 minutes (E30) à coupe-feu 2 heures (EI120)

Simple, double ou triple, les vitrages proposés sont respectueux du facteur environnemental par leurs caractéristiques thermiques (anti UV) et acoustiques.

Les vitrages sont maintenus par simple parclosage. Les parclozes ainsi que les ailettes des profils sont associés à des bandes de fibre minérale recouvertes de silicone feu. Les sections sont adaptées à l'épaisseur du vitrage.

4. Equipements et accessoires

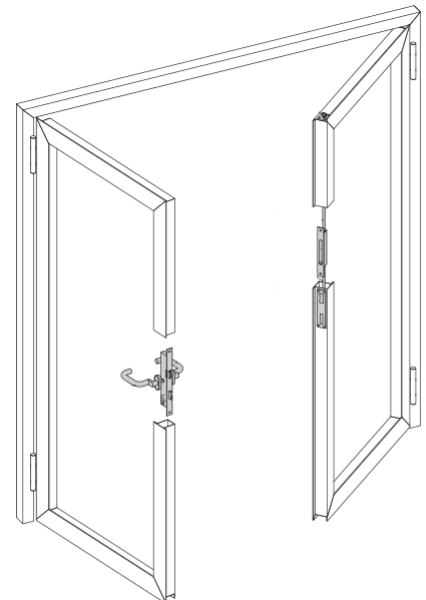
L'articulation de chaque vantail est assurée a minima par deux paumelles soudées et un pion anti-dégondage.

Pour le verrouillage et la fermeture, nous répondons aux différentes configurations en équipant nos portes de :

- Serrure à mortaiser
- Serrure à mortaiser et barre pour verrouillage supérieur
- Poignée béquille
- Ferme-portes
- Sélecteur à bras pour porte à deux vantaux

Possibilité d'adjonction de :

- Gâche électrique pour serrure à mortaiser
- Crémone pompier en applique
- Barre anti-panique ou push-bar
- Poignées pousoir
- Butée de porte
- Seuil automatique
- Seuil aluminium
- Pivots de sol



5. Maçonnerie, support

Le bloc-porte vitré peut être fixé sur :

- Du béton armé
- Des parois en béton ou parpaings
- Du béton cellulaire
- Une cloison en plaque de plâtre avec chevêtres
- De la pierre de taille
- Une cloison vitrée

